

国家开放大学总部收费系统 实名验证操作手册

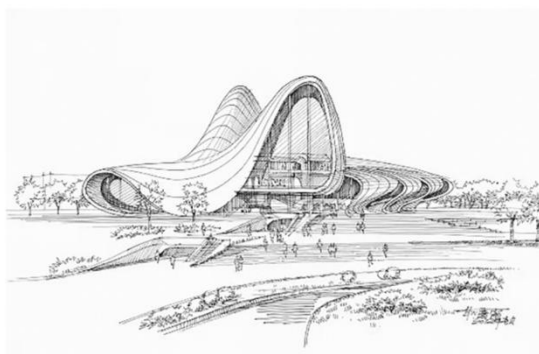
1、学生缴费入口

(1) 学生可以通过学习平台-办事服务-缴费订单跳转到缴费系统：



注意：跳转支付缴费系统提示 404 错误，请重新登录学习平台或支付系统

(2) 或者直接登录缴费系统：<https://pay.pt.ouchn.cn/pc#/login>



登录

立即登录

2、进入缴费小程序

(1) 选择要支付的订单，点击**支付**，填写好对应发票信息，点击**保存**，会弹出支付缴费小程序的码，扫码进入缴费小程序。



(2) 扫码会跳转到待支付订单的订单详情页，会显示订单信息以及学生信息



(3) 点击付款，跳转到订单确认页面，会显示学生的基本信息、专业信息以及发票信息，核对无误后，点击继续支付。

10:29 | 1包裹待取件

HD 5G 5GA 57

< 补充开票信息

...

🔍

●

●

●

补充开票信息

支付前提示

支付

vConsole

学生姓名

测试_8

手机号

182****8907

专业层次

专业名称

机械设计制造及其自动化

发票抬头

抬头类型

☒ 个人 ☐ 企业/单位

发票抬头

测试_8

备注

注册建档费

发票金额

120

继续支付

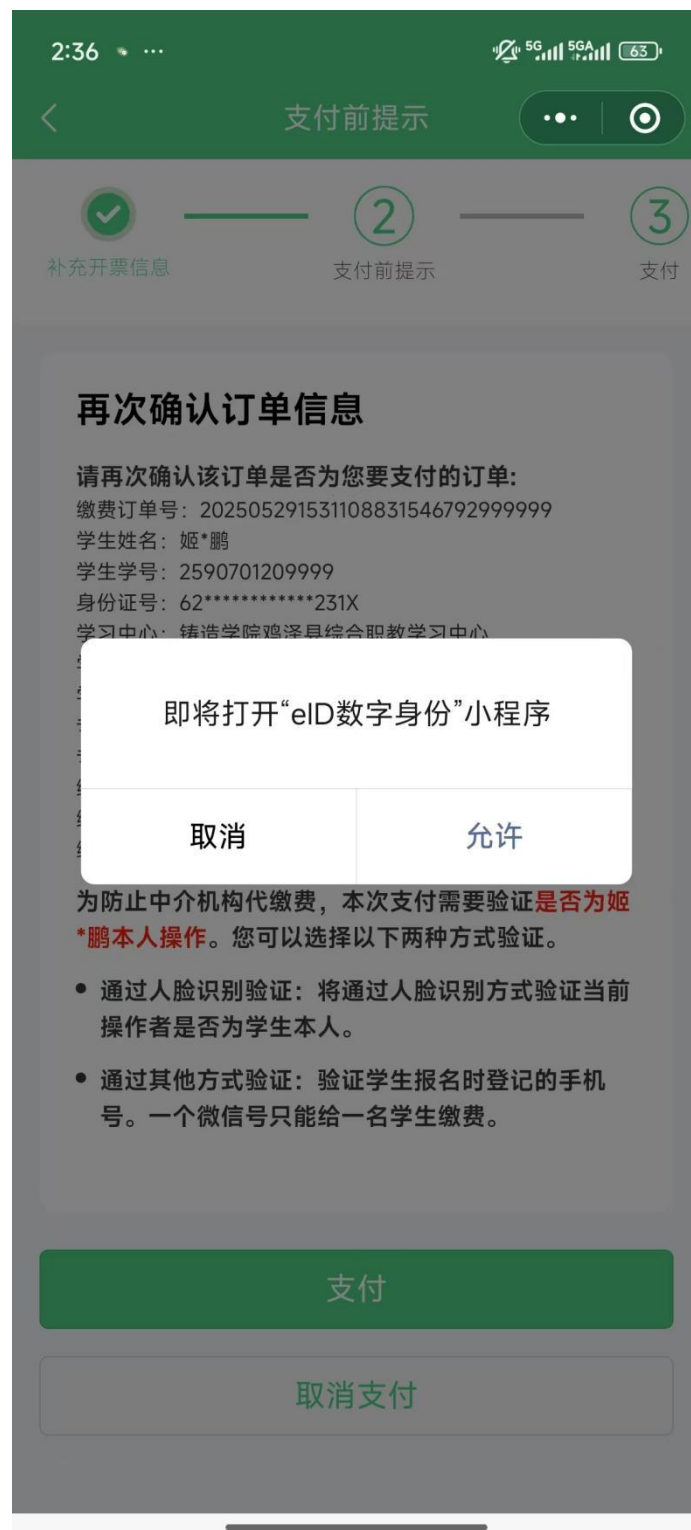
取消支付

(4) 点击**继续支付**，跳转到验证方式选择页面，可以选择**人脸识别验证**或者**其他方式验证**。



1) 选择人脸识别验证:

跳转到人脸识别页面, 根据提示进入人脸比对环节。



隐私政策


您正在授权国家开放大学总部支付系统
人脸识别通过腾讯云E证通核验并获取您的
身份信息。请阅读并同意
[《腾讯云E证通服务使用协议》](#)
和


[《国家开放大学小程序服务协议》](#)

拒绝

同意



 eID数字身份 申请使用

人脸识别功能验证你的身份信息，
请确保为  本人操作

- ✓ 您知悉并同意服务提供者授权腾讯按照《个人信息处理规则》实施个人信息处理并用于身份核验，详见《个人信息处理规则》

下一步

帮助中心

验证通过即可进行支付，验证不通过可以选择重新验证。

2:36

5G 5GA 63



人脸与身份信息不匹配

再试一次

帮助中心

2) 选择微信账号验证

点击**其他方式验证**，选择要绑定的手机号（绑定的手机号要与招生报名的手机号保持一致），验证通过则会进入到微信支付阶段。

注意：若绑定的手机号与招生报名的手机号不一致，会提示请“非学生报名时登记的手机号。”，只有与招生报名的手机号保持一致才能绑定成功。



3) 手机号绑定成功之后，系统进行支付风险验证，不通过的会提示“该微信账号近期频繁给多人缴费，暂无法通过验证。如继续，请点击“人脸验证”使用人脸识别方式验证。”，此时可选择取消支付，线下联系学习中心老师，或者点击人脸验证，进入人脸识别阶段，验证成功即可支付。

